

5.3 金祝
14:00 KO

VENTFORET
KOFU VS

TRINITA
FC OITA



招待チケット詳細

試合 : 2024年5月3日(金祝)14:00KO ヴァンフォーレ甲府 vs 大分トリニータ
会場 : J1T リサイクルインク スタジアム(小瀬スポーツ公園陸上競技場)
席種 : バック自由席
枚数 : 1IDにつき2枚まで
取得期間 : 4月19日(金)10:00~5月2日(木)23:59 ※先着順のため無くなり次第終了。
取得方法 : 取得方法は裏面をご確認下さい。
備考 : 甲府市在住の方に限り、取得が出来ます。
紙チケットでは無く、QRコードでの発券となります。

先着10,000名様に
オリジナルフラッグ プレゼント!



人気お笑い芸人
オダウエダ 登場!



©YOSHIMOTO KOGYO CO., LTD.

甲府商業高
ソングリーダー部
パフォーマンス! (ハーフタイム)



補助競技場にて「子どもあそび広場」開催!

※写真はイメージです。



最新情報は
公式Xで!



初めて観戦される方は
こちら!



1. JリーグIDを登録



(1)上記QRコードを読み取り、Jリーグチケットのサイトへアクセス。



(2)画面右上の【利用登録】をクリック。



(3)メールアドレスを入力し、【メール送信】をクリック。届いたメールに記載されたURLをクリック。




(5)お気に入りクラブにファンフォーレ甲府を設定したら、登録完了！

2. 招待QRチケットの取得方法

※甲府市在住の方に限り、取得が出来ます。
※無くなり次第、無料招待チケット配布を終了とします。



(1)上記のQRコードを読み取る。



(2)ご利用案内をお読みいただき、【次へ進む】をクリック。



(3)取得したJリーグIDとパスワードを入力。

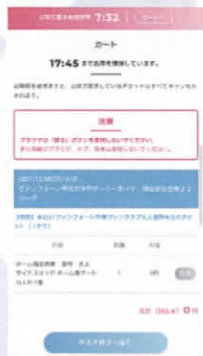


(4)ご自身の甲府市のご住所を入力し、【次へ進む】をクリック。


(5)対象試合を選択し、【バック自由席】を選択。




(6)取得枚数を選択。※2枚まで取得可能。




(7)申込情報を確認し、【申し込み手続き】をクリック。



(8)「決済なし」「QR発券」を選択し、【次へ進む】をクリック。



(9)申し込み内容を確認・同意し、【申し込みを確定する】をクリック。



(10)申し込み完了。

3. 取得した招待QRチケットの表示方法


初めての観戦ガイドはこちら



(11)Jリーグチケットサイトの右上「QR発券」をクリック。



(12)発券したい試合の【QR発券】を選択。



(13)表示されたQRコードをスタジアム入場口でかざして入場。



ファンクラブへの入会はコチラ！
(オフィシャルファンクラブ)



お問い合わせ



株式会社ヴァンフォーレ山梨スポーツクラブ
TEL : 055-254-6867
H P : <http://www.ventforet.co.jp>

